

广州市职工省内跨市生育异地就医 如何办理？

广州市生育保险参保人，在省内跨市生育就医可以直接结算医疗费用了。根据省内跨市生育异地就医四种不同情形，操作分别如下：

序号	情形分类	办理方式	操作流程
1	省内同一城市产检分娩	办理异地生育就医备案手续	详见例 1
2	异地产检，广州分娩		
3	广州产检，异地分娩	在广州市生育定点医疗机构前台办理产前检查就医确认后，离开广州去异地分娩前需办理生育异地就医备案手续	详见例 2
4	省内不同城市产检分娩	需办理两次生育异地就医备案手续	详见例 3

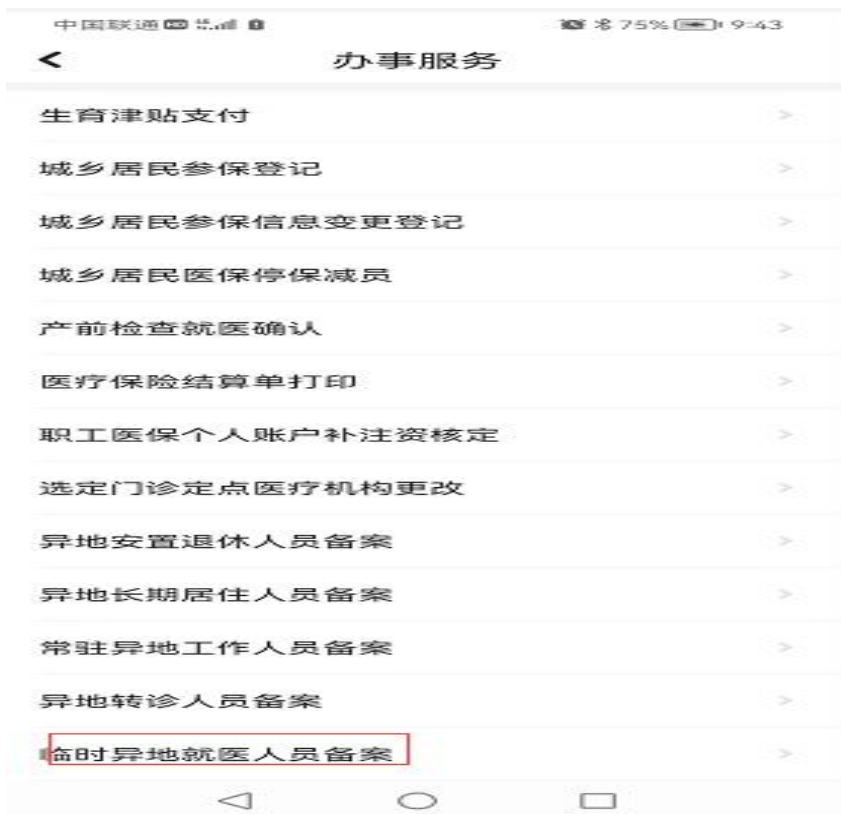
例 1：参保人王女士，需要在佛山产检分娩；参保人周女士，需要佛山产检广州分娩。王女士与周女士均可按如下步骤办理异地生育就医备案。

一、穗好办办理渠道

第一步：登录穗好办，在搜索框找到“医保专题”



第二步：在办事服务中找到“临时异地就医人员备案”



第三步：选择“其他临时异地就医业务申请”



第四步：填写信息，具体填写规则如下：

中国 73% 3:29

临时异地就医人员...

异地就医类别
其他临时异地 (临时异地就医备案)

业务情形
其他临时异地就医业务申请 选择

医保分中心
请选择 选择

险种类型
请选择 选择

安置类型
请选择 选择

安置地
请选择 选择

备注
佛山产检与分娩，产检医院为佛山xxxxx医院

下一步

选择为您服务的分中心

险种类型选择“职工”

安置地类型为“省内”

安置地选择生育就医地

备注栏说明需生育就医的类型，其中需要产检的还需要写明产检医院

第五步:上传资料

中国 73% 3:30

临时异地就医人员...

资料上传

注：请上传5M以内的图片，您最多可上传6张。

*急症诊断证明或个人承诺书 (查看模板)

提交

上传的材料参考如下：

产检分娩：

本人张三，身份证号码 xxxx，现申请在佛山产检分娩，其中产检医院为佛山 xxx 医院，预产期为 202x 年 xx 月 xx 日。

申请人签名：张三

202x 年 x 月 xx 日

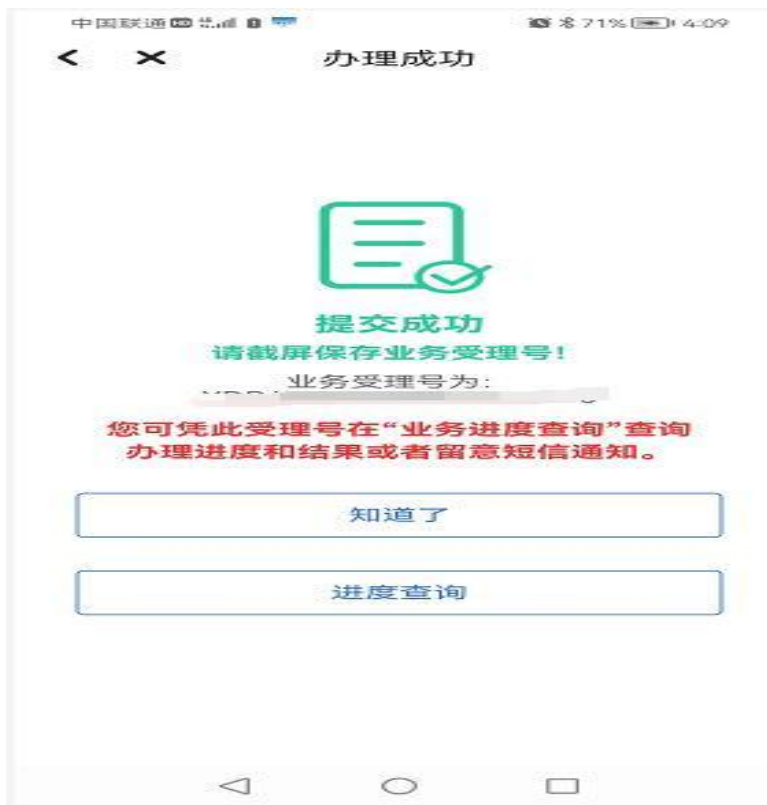
引产或实施计生手术：

本人张三，身份证号码 xxxx，现申请在佛山引产/取环，预产期为 202x 年 xx 月 xx 日。

申请人签名：张三

202x 年 x 月 xx 日

第六步：提交后业务办理完成。

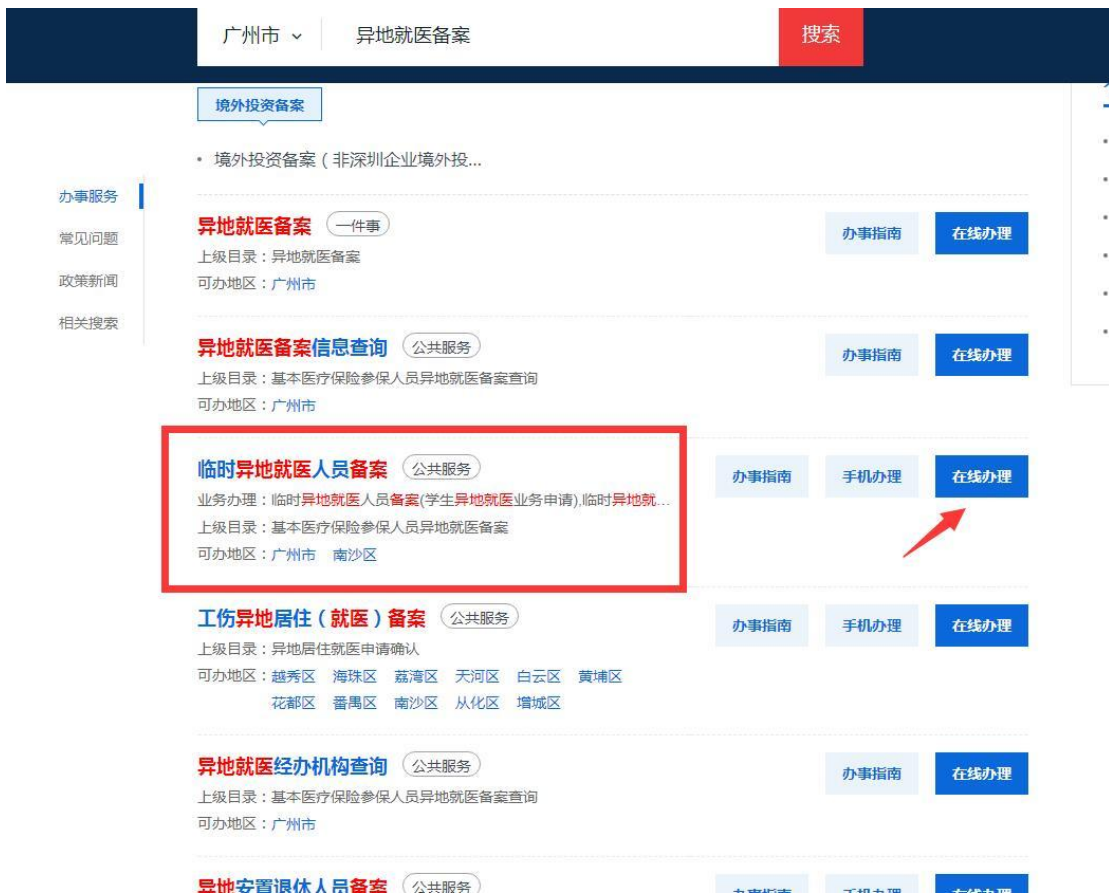


二、广东政务服务网办理

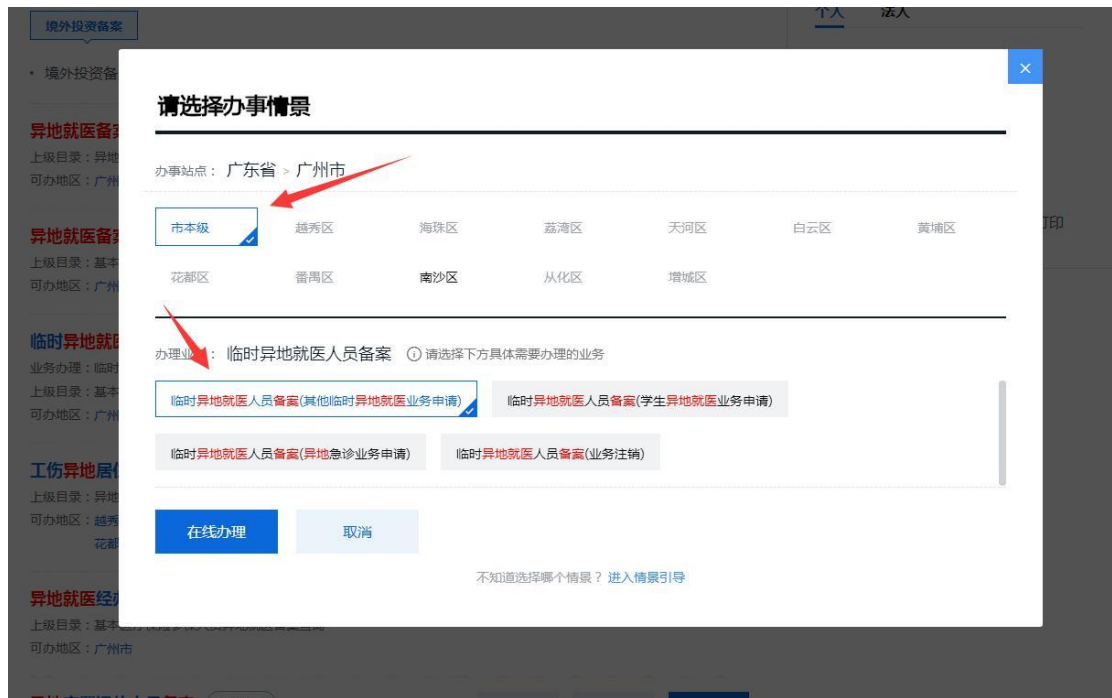
第一步：刷脸进入后，选择“异地就医备案”



第二步：选择“临时异地就医备案”



第三步：选择“市本级”与“临时异地就医人员备案（其他临时异地就医业务申请）”



第四步：信息自检。

临时异地就医人员备案

1 信息自检 2 填写表单 3 上传材料 4 办理方式 5 完成反馈

选择办理情形

办理对象 * 个人事项 法人事项

办理情形 * 业务注销

其他临时异地就医业务申请 学生异地就医业务申请

异地急诊业务申请

事项基本信息

事项名称	临时异地就医人员备案	办理时限	30工作日
面向对象	自然人,企业法人	办理方式	支持网上办理
网办深度	全流程网办		

办理条件自检

到参保地外医疗机构急诊就医的基本医疗保险参保人员

材料清单自检

序号	材料名称	材料要求	原件	复印件	版本	来源渠道	范本表格	空白表格
1	委托书(个人委托代办需提供)	非必要 查看要求	1	0		申请人自 备	↓ 范本	↓ 空表格
2	医保电子凭证或有效身份证件或社保卡	必要 查看要求	1	0		政府部门 核发		
3	单位介绍信(单位代办需提供)	非必要 查看要求	1	0		申请人自 备	↓ 范本	↓ 空表格
4	书面承诺	非必要 查看要求	1	0		申请人自 备	↓ 范本	↓ 空表格

经办人信息

经办人姓名*

证件信息* 身份证 43000000000000000000

手机号码* 13000000000

联系地址* 请填写经办人有效联系地址

申请主体信息 **此处写参保人信息** 例如张先生为李女士申请，此处填写李女士信息，如本人申请的，不需要修改，填写地址后直接保存并下一步

申请人姓名*

证件类型* 身份证

手机号码* 13000000000

联系地址* 请填写经办人联系地址

我已阅读并同意遵守《申办协议》

保存并下一步 暂存

中国政府网 国务院部门网站 驻港澳机构网站 省政府机构网站 地级以上网站 各省级网站 省内专业性网站 推荐网站

网站信息 网站介绍 服务建议

联系我们 12345 温馨提醒：法定工作时 间接听 联系信息

广东省人民政府门户网站 广东省政务服务小程序 广东省政务服务APP 广东省政务服务APP

第五步：填写表单。

临时异地就医人员备案

信息自检 2 填写表单 3 上传材料 4 办理方式 5 完成反馈

广东省异地就医备案登记表

参保人姓名* 证件类型* 居民身份证(户口簿) 证件号码*

姓名* 异地就医类别* 其他临时异地(临时异地就医备案)

参保地家庭地址* 异地联系地址*

联系人* 测试 联系电话*

安置省(区、市)* 广东省 地区(市、州)* 佛山市

选择就医地

温馨提示

- 省内异地就医执行广东省目录、参保地起付线封顶线及支付比例，跨省异地就医执行就医地目录、参保地起付线封顶线及支付比例。
- 办理备案时直接备案到就医地或省份。参保人员根据病情、居住地、交通等情况，自主选择就医地开通的省内(跨省)定点医疗机构住院就医。
- 到北京、天津、上海、重庆、海南、西藏和新疆兵团就医，备案到就医省份即可。
- 未按规定办理备案手续，或在就医地非省内(跨省)直接结算定点医疗机构发生的医疗费用，按参保地现有规定办理。

备注: 佛山产检分娩, 产检医院为佛山x医院

备注说明就医类型, 其中产检需要说明医院名称, 单纯分娩或引产、取环等计生手术不需要说明医院名称, 当地开通系统的医院都可以直接结算

上一步 保存并下一步 打印表单 暂存

中国政府网 国务院部门网站 驻港澳机构网站 省政府机构网站 地级以上网站 各省级网站 省内专业性网站 推荐网站

第六步：上传资料。

临时异地就医人员备案



上传附件

- 若需纸质材料请根据具体通知提交至线下窗口
- 申请人不得上传涉密申请材料
- 附件上传后，您可以点击附件右边的【在线签名】按钮，对需要签名的文件发起在线电子签名（目前只支持pdf文件的个人签名）

序号	材料名称	材料要求	附件	操作
1	委托书（个人委托代办需提供）	非必要 查看要求	暂未上传	附件上传 材料复用
2	医保电子凭证或有效身份证件或社保卡	必要 查看要求	暂未上传	附件上传 引用证照 (免提交) 材料复用
3	单位介绍信（单位代办需提供）	非必要 查看要求	暂未上传	附件上传 材料复用
4	书面承诺	非必要 查看要求	暂未上传	附件上传 材料复用

我已了解本次申办的所有申请要求，并承诺所提交的材料全部为真实材料。

[上一步](#) [下一步](#)

传参保人身份证，
可引用证照无需上传

具体书面内容，
见下图

此两项不需要填写

上传附件中委托书与单位介绍信暂无需上传，医保卡或身份证上传参保人医保卡或身份证，书面承诺参考如下格式书写即可：

产检分娩：

本人张三，身份证号码 xxxxx，现申请在佛山产检分娩，其中产检医院为佛山 xxx 医院，预产期为 202x 年 xx 月 xx 日。

申请人签名：张三

202x 年 x 月 xx 日

引产或实施计生手术：

本人张三，身份证号码 xxxxx，现申请在佛山引产/取环，预产期为 202x 年 xx 月 xx 日。

申请人签名：张三

202x 年 x 月 xx 日

第七步：办理完成。

The screenshot displays a dark blue notification box with a white checkmark icon and the text '申请已提交' (Application Submitted). Below this, it provides details about the application, including the applicant's name (张三), ID number (xxxxx), and the service type (产检分娩). It also lists the processing location (广州市花都区花城街道天贵路101号花都区政务服务大楼3楼A301室至A307室) and office hours. At the bottom of the notification box, there are buttons for '打印回执' (Print Receipt), '我的事项' (My Items), '返回首页' (Return Home), '预约' (Appointment), and '我要评价' (I Want to Evaluate).

您于2022年05月30日在线申请的【临时异地就医人员备案】已提交处理，申办流水号为：[redacted]

■ 根据业务设置，您的申请将由广州市医疗保障局部门进行预受理，请留意预受理结果提醒，并根据预受理反馈信息准备所有材料到如下地点提交：

广州市医疗保险服务中心花都分中心

办理地点：广州市花都区花城街道天贵路101号花都区政务服务大楼3楼A301室至A307室

办公电话：020-12345

办公时间：星期一至星期五：上午9：00~12：00，下午13：00~17：00，法定节假日除外。

位置指引：1.地铁线路：乘坐地铁9号线至花都广站A出口，沿天贵路向北直行穿过两个路口，再向北直行200米左右到花都区政务服务大楼。2.公交线路：花8路、花76A路在天贵北路站下车；花86路、花30路在人民公园东下车，向北直行穿过第一个路口，再向北直行200米左右到花都区政务服务大楼。（如有变动，请以交通管理部门规定为准）

■ 因您选择到窗口领取本次办理结果 []，请留意进度和提醒信息，及时到领取窗口办理。

■ 您的材料上传情况 [展开]

您可点击【办事进度】或扫码下载 穗好办 app、关注 穗好办 微信公众号 获取办理进度提醒。

网站导航：中国新闻网 | 国务院部门网站 | 驻港澳机构网站 | 省政府机构网站 | 地级以上网站 | 各省级网站 | 省内专业性网站 | 推荐网站

网站信息：网站介绍 | 服务建议

联系我们：12345 | 温馨提示：法定工作时间接听 | 联系信息

广东省人民政府门户网站 | 广东省政务服务公众号 | 广东省政务服务APP

粤省事小程序 | 政府网站找错

注：通过穗好办 APP 与广东政务服务网办理完成后，审核通过的，参保人会收到短信通知，告知办理情况。办理完成后，王女士与周女士凭身份证或社保卡至所选定的佛山市医院就医即可。王女士产检后需至广州医院分娩的，在广州医院前台出示身份证或社保卡，分娩费用也可正常记账。

例 2：参保人张女士，需要在广州产检佛山分娩，可按如下步骤办理手续。

第一步：前往产检选定的广州医院，办理产前检查就医确认手续。

第二步：在需要前往佛山分娩前约一周左右，按例 1 步骤办理生育异地备案，其中上传资料中的书面承诺格式参考如下：

本人张三，身份证号码 xxxx，原选定广州市 xx 医院产检，因居住地变更为佛山市，现申请在佛山产检分娩，其中产检医院为佛山 xxx 医院，预产期为 202x 年 xx 月 xx 日。

申请人签名：张三

202x 年 x 月 xx 日

注：办理完成后，原广州产前检查确认自动终止，将无法在广州市享受产检待遇，请参保人留意。

例 3：参保人李女士，需在佛山产检江门分娩，则需按例 1 方式先办理佛山生育异地就医备案，在分娩前，再次提交生育异地就医备案，将生育地更改为江门。

注：1.目前生育异地就医直接结算仅限省内开通该项服务的医疗机构。您生育就医的医院是否开通该项服务，可咨询当地医院。未开通的，您也可以办理生育异地就医备案，但相关费用需在结算后向广州医保各分中心申请报销。

2.省外生育就医，目前不能直接结算，仍需按原操作办理生育产前检查就医确认或医保异地就医备案，相关费用在结算后向广州医保各分中心申请报销。

3.广州市将按省统一部署，逐步完善生育异地就医直接结算工作，因此相关操作可能会有细节调整，广州市医保中心将按最新政策及时通知，请留意广州医保微信公众号等信息发布渠道。

4.参保人已办理广州市生育异地备案，在开通异地直接结算的省内跨市就医医院生育就医时出现问题的，可先联系就医医院的医保办，通过全省异地就医直接结算 QQ 群反映解决。